

EXTRAIT DU REGISTRE DES DÉLIBÉRATIONS

DU CONSEIL DE LA COMMUNAUTÉ D'AGGLOMÉRATION DE L'ALBIGEOIS

SÉANCE DU 18 FÉVRIER 2016 À 18 HEURES 30

N° 1 - 13 / 2016 : BUDGET PRIMITIF 2016 - BUDGET ANNEXE ZAC PARC
TECHNOPOLITAIN ALBI INNOPROD

L'An Deux Mille Seize, le 18 février

Le conseil de la communauté d'agglomération de l'Albigeois s'est réuni en mairie d'Albi le jeudi 18 février 2016 à 18 heures 30 en séance publique, sur convocation de monsieur Philippe BONNECARRÈRE, président de la communauté d'agglomération de l'Albigeois.

Présidait la séance : monsieur Philippe BONNECARRÈRE

Secrétaire : monsieur Christian CHAMAYOU

Membres présents :

Membres titulaires : Mesdames, messieurs, Stéphanie GUIRAUD-CHAUMEIL, Michel FRANQUES (pouvoir de Naïma MARENGO), Muriel ROQUES-ÉTIENNE, Philippe BONNECARRÈRE, Gisèle DEDIEU (pouvoir de Marie-Louise AT), Bruno LAILHEUGUE Sylvie BASCOUL VIALARD (pouvoir de Bruno CRUSEL), Jean-Michel BOUAT, Geneviève PEREZ, Steve JACKSON, Patrick BÉTEILLE, Michèle BARRAU-SARTRES (pouvoir de Claude LECOMTE), France GERBAL-MÉDALLE, Odile LACAZE, Fabien LACOSTE (pouvoir d'Elodie NADJAR), Pascal PRAGNÈRE, Dominique MAS, Najat DELPEYRAT (pouvoir de Pierre DOAT), Sarah LAURENS, Éric GUILLAUMIN, Robert GAUTHIER, Delphine DESHAIES-GALINIÉ, Dominique SANCHEZ, Christian CHAMAYOU, Jacques ROYER, Francis SALABERT, Claude JULIEN, Gérard POUJADE, Anne-Marie ROSÉ, Thierry MALLÉ, Thierry DUFOUR, Hélène MALAQUIN, Michel TRÉBOSC, Jean-Paul RAYNAUD, Joëlle VILLENEUVE (pouvoir de Michel MARTY), Céline TAFELSKI, Blandine THUEL, Jean-François ROCHEDREUX, Robert AZAÏS.

Membres suppléants présents non votants : Mesdames, messieurs, Philippe GRANIER, Jacques ROUSSEL, Philippe MARAVAL, Rino GATEFIN, Marie-Claire MALROUX, Agnès BRU.


Membres excusés :

Membres titulaires : Mesdames, messieurs, Claude LECOMTE (pouvoir à Michèle BARRAU-SARTRES), Naïma MARENGO (pouvoir à Michel FRANQUES), Marie-Louise AT (pouvoir à Gisèle DEDIEU), Bruno CRUSEL (pouvoir à Sylvie BASCOUL-VIALARD), Enrico SPATARO, Patrice BEDIER, Elodie NADJAR (pouvoir à Fabien LACOSTE), Frédéric CABROLIER, Pierre DOAT (pouvoir à Najat DELPEYRAT), Emmanuelle PIERRY, Michel MARTY (pouvoir à Joëlle VILLENEUVE), Stéphane BARDY,

Membres suppléants : Mesdames, messieurs, Marie-Claude VABRE, Françoise FEUGEAS, Christian LAFON, Thierry LAFUENTE, Yves CHAPRON.

Présents : 45

Votants : 46



SÉANCE DU CONSEIL COMMUNAUTAIRE DU JEUDI 10 FÉVRIER 2016**N° 1 - 13 / 2016 : BUDGET PRIMITIF 2016 - BUDGET ANNEXE ZAC PARC
TECHNOPOLITAIN ALBI INNOPROD**

Pilote : Finances et budget

Autre service concerné : Développement économique

Monsieur Francis SALABERT, rapporteur,Le budget primitif de la ZAC du Parc Technopolitain Albi InnoProd 2016, annexe au budget principal, s'équilibre en dépenses et en recettes à **18 922 490,00 €** dont**9 575 000,00 € en fonctionnement****9 347 490,00 € en investissement****Section de fonctionnement :**

Le financement est assuré par :

- les opérations de variation de stock entre sections	9 200 000,00 €
- la vente de terrains aménagés	175 000,00 €
- la participation exceptionnelle du budget général	200 000,00 €

Total des recettes	9 575 000,00 €
---------------------------	-----------------------

Les dépenses de cette section regroupent :

- les acquisitions foncières	3 500,00 €
- les études d'aménagement	15 210,00 €
- les travaux d'aménagement et d'équipements publics	66 600,00 €
- les acquisitions de matériels	142 200,00 €
- les opérations de variation de stock entre sections	9 000 000,00 €
- le virement à la section d'investissement	347 490,00 €

Total des dépenses	9 575 000,00 €
---------------------------	-----------------------

Section d'investissement :

Le financement est assuré par :


- le virement de la section de fonctionnement	347 490,00 €
- les opérations de gestion de stock	9 000 000,00 €

Total des recettes	9 347 490,00 €
---------------------------	-----------------------

Les dépenses de cette section regroupent :

- les opérations de variation de stock entre sections	9 200 000,00 €
- le remboursement partiel de l'avance faite par le budget général en 2011	147 490,00 €

Total des dépenses	9 347 490,00 €
---------------------------	-----------------------



Le conseil de communauté d'agglomération de l'Albigeois,

VU le code général des collectivités territoriales,

VU l'avis du bureau communautaire en date du 28 janvier 2016,

ENTENDU LE PRÉSENT EXPOSÉ,

APRÈS EN AVOIR DÉLIBÉRÉ, À L'UNANIMITÉ,

ADOpte le budget primitif Parc Technopolitain Albi InnoProd 2016, annexe au budget principal, qui s'équilibre en dépenses et en recettes à **18 922 490,00 €** dont

9 575 000,00 € en fonctionnement


9 347 490,00 € en investissement

Pour extrait conforme,
Fait le 18 février 2016,

Le président,

Philippe BONNECARRÈRE





248100737 COMMUNAUTE D'AGGLOMERATION DE L'ALBIGEOIS

POSTE COMPTABLE DE : TRESORERIE ALBI-VILLE ET PERIPHERIE

BUDGET ANNEXE


ZAC PARC TECHNOPOLITAIN INNOPROD


M 14

BUDGET PRIMITIF

Voté par nature

ANNEE 2016





I - INFORMATIONS GENERALES	I
MODALITES DE VOTE DU BUDGET	B

I - L'Assemblée délibérante a voté le présent budget par nature :

- au niveau du chapitre pour la section de fonctionnement (1).
- au niveau du chapitre pour la section d'investissement (1).
- avec les chapitres "opérations d'équipement" de l'état III-B-3 (2)
- sans vote formel sur chacun des chapitres (2)

La liste des articles spécialisés sur lesquels l'ordonnateur ne peut procéder à des virements d'article à article est la suivante :

.....

II - En l'absence de mention au paragraphe I ci-dessus, le budget est réputé voté par chapitre et, en section d'investissement, sans chapitre de dépense "opération d'équipement".

III - Les provisions sont (2) :


- budgétaires délibération n° 6..... du 28/03/2006

IV - La comparaison avec le budget précédent (cf. colonne "Pour mémoire") s'effectue par rapport au budget - primitif - de l'exercice précédent (2).
Si le présent budget est un budget supplémentaire, reporter le budget primitif et le cumul des décisions budgétaires en cours

V - Le présent budget a été voté (2) :

- sans reprise des résultats de l'exercice N-1.


(1) A compléter par "du chapitre" ou "de l'article".
(2) Mention complétée ou Rayer la mention inutile



II - PRESENTATION GENERALE DU BUDGET	II
VUE D'ENSEMBLE	A1

FONCTIONNEMENT		FONCTIONNEMENT	
		Dépenses	Recettes
VOTE	CREDITS DE FONCTIONNEMENT VOTES AU TITRE DU PRESENT BUDGET	9 575 000.00	9 575 000.00
+		+	+
REPORTS	RESTES A REALISER (R.A.R) DE L'EXERCICE PRECEDENT		
	002 RESULTAT DE DE FONCTIONNEMENT REPORTE		
=		=	=
TOTAL DE LA SECTION DE FONCTIONNEMENT (R.A.R + Résultat + Crédits votés)		9 575 000.00	9 575 000.00

INVESTISSEMENT		INVESTISSEMENT	
		Dépenses	Recettes
VOTE	CREDITS D'INVESTISSEMENT VOTES AU TITRE DU PRESENT BUDGET (y compris le compte 1068)	9 347 490.00	9 347 490.00
+		+	+
REPORTS	RESTES A REALISER (R.A.R) DE L'EXERCICE PRECEDENT		
	001 SOLDE D'EXECUTION DE LA SECTION D'INVESTISSEMENT REPORTE		
=		=	=
TOTAL DE LA SECTION D'INVESTISSEMENT (R.A.R + Résultat + Crédits votés)		9 347 490.00	9 347 490.00
TOTAL			
TOTAL DU BUDGET		18 922 490.00	18 922 490.00



II - PRESENTATION GENERALE DU BUDGET

II

SECTION DE FONCTIONNEMENT - CHAPITRES

A2

DEPENSES DE FONCTIONNEMENT

Chap.	Libellé	Budget précédent	Propositions nouvelles	VOTE	TOTAL
011 70	CHARGES A CARACTERE GENERAL PRODUITS DE SERVICES, DU DOMAINE & VENTES DIVERSES	875 238.00	227 510.00	227 510.00	227 510.00
Total des dépenses de gestion courante		875 238.00	227 510.00	227 510.00	227 510.00
67	CHARGES EXCEPTIONNELLES	215 762.00			
Total des dépenses réelles de fonctionnement		1 091 000.00	227 510.00	227 510.00	227 510.00
023 042	VIREMENT A LA SECTION D'INVESTISSEMENT OPERATIONS D'ORDRE DE TRANSFERT ENTRE SECTIONS	284 238.00 10 510 736.00	347 490.00 9 000 000.00	347 490.00 9 000 000.00	347 490.00 9 000 000.00
Total des dépenses d'ordre de fonctionnement		10 794 974.00	9 347 490.00	9 347 490.00	9 347 490.00
TOTAL		11 885 974.00	9 575 000.00	9 575 000.00	9 575 000.00

D 002 SOLDE D'EXECUTION NEGATIF REPORTE OU ANTICIPE

TOTAL DES DEPENSES DE FONCTIONNEMENT CUMULEES (Total+Résultat)

9 575 000.00

RECETTES DE FONCTIONNEMENT

Chap.	Libellé	Budget précédent	Propositions nouvelles	VOTE	TOTAL
70	PRODUITS DE SERVICES, DU DOMAINE & VENTES DIVERSES	1 091 000.00	175 000.00	175 000.00	175 000.00
Total des recettes de gestion courante		1 091 000.00	175 000.00	175 000.00	175 000.00
77	PRODUITS EXCEPTIONNELS	500 000.00	200 000.00	200 000.00	200 000.00
Total des recettes réelles de fonctionnement		1 591 000.00	375 000.00	375 000.00	375 000.00
023 042	VIREMENT A LA SECTION D'INVESTISSEMENT OPERATIONS D'ORDRE DE TRANSFERT ENTRE SECTIONS	10 294 974.00	9 200 000.00	9 200 000.00	9 200 000.00
Total des recettes d'ordre de fonctionnement		10 294 974.00	9 200 000.00	9 200 000.00	9 200 000.00
TOTAL		11 885 974.00	9 575 000.00	9 575 000.00	9 575 000.00


R 002 SOLDE D'EXECUTION POSITIF REPORTE OU ANTICIPE

TOTAL DES RECETTES DE FONCTIONNEMENT CUMULEES (Total+Résultat)

9 575 000.00

Pour information : AUTOFINANCEMENT PREVISIONNEL DEGAGE AU PROFIT DE LA SECTION D'INVESTISSEMENT

147 490.00



II - PRESENTATION GENERALE DU BUDGET

II

SECTION D'INVESTISSEMENT - CHAPITRES

A3

DEPENSES D'INVESTISSEMENT

Chap.	Libellé	Budget précédent	Propositions nouvelles	VOTE	TOTAL
16	EMPRUNTS ET DETTES ASSIMILEES	500 000.00	147 490.00	147 490.00	147 490.00
Total des dépenses financières		500 000.00	147 490.00	147 490.00	147 490.00
45x1	Total des opérations pour compte de tiers				
Total des dépenses réelles d'investissement		500 000.00	147 490.00	147 490.00	147 490.00
021 040	VIREMENT DE LA SECTION DE FONCTIONNEMENT OPERATIONS D'ORDRE DE TRANSFERT ENTRE SECTIONS	10 294 974.00	9 200 000.00	9 200 000.00	9 200 000.00
Total des dépenses d'ordre d'investissement		10 294 974.00	9 200 000.00	9 200 000.00	9 200 000.00
TOTAL		10 794 974.00	9 347 490.00	9 347 490.00	9 347 490.00

+

D 001 SOLDE D'EXECUTION NEGATIF REPORTE OU ANTICIPE

=

TOTAL DES DEPENSES D'INVESTISSEMENT CUMULEES (Total+Résultat)

9 347 490.00

RECETTES D'INVESTISSEMENT

Chap.	Libellé	Budget précédent	Propositions nouvelles	VOTE	TOTAL
13 16	SUBVENTIONS D'INVESTISSEMENT (hors 138) EMPRUNTS ET DETTES ASSIMILEES (hors 185)				
Total des recettes d'équipement					
Total des recettes financières					
45x2	Total des opérations pour compte de tiers				
Total des recettes réelles d'investissement					
021 040	VIREMENT DE LA SECTION DE FONCTIONNEMENT OPERATIONS D'ORDRE DE TRANSFERT ENTRE SECTIONS	284 238.00 10 510 736.00	347 490.00 9 000 000.00	347 490.00 9 000 000.00	347 490.00 9 000 000.00
Total des recettes d'ordre d'investissement		10 794 974.00	9 347 490.00	9 347 490.00	9 347 490.00
TOTAL		10 794 974.00	9 347 490.00	9 347 490.00	9 347 490.00

+

R 001 SOLDE D'EXECUTION POSITIF REPORTE OU ANTICIPE

=

TOTAL DES RECETTES D'INVESTISSEMENT CUMULEES (Total+Résultat)

9 347 490.00

Pour information : AUTOFINANCEMENT PREVISIONNEL DEGAGE PAR

LA SECTION DE FONCTIONNEMENT

147 490.00



II - PRESENTATION GENERALE DU BUDGET	II
BALANCE GENERALE DU BUDGET	B1

1 - DEPENSES (du présent budget + Restes à réaliser)

	FONCTIONNEMENT	Opérations Réelles	Opérations d'ordre	TOTAL
011	CHARGES A CARACTERE GENERAL	227 510.00		227 510.00
67	CHARGES EXCEPTIONNELLES			
70	PRODUITS DE SERVICES, DU DOMAINE & VENTES DIVERSES			
71	PRODUCTION STOCKEE (OU DESTOCKAGE)		9 000 000.00	9 000 000.00
023	VIREMENT A LA SECTION D'INVESTISSEMENT		347 490.00	347 490.00
	Dépenses de fonctionnement - Total	227 510.00	9 347 490.00	9 575 000.00

+

D 002 RESULTAT REPORTE OU ANTICIPE	
---	--

=

TOTAL DES DEPENSES DE FONCTIONNEMENT CUMULEES	9 575 000.00
--	--------------


	INVESTISSEMENT	Opérations Réelles	Opérations d'ordre	TOTAL
16	EMPRUNTS ET DETTES ASSIMILEES	147 490.00		147 490.00
33	EN-COURS DE PRODUCTION DE BIENS		9 000 000.00	9 000 000.00
35	STOCKS DE PRODUITS		200 000.00	200 000.00
021	VIREMENT DE LA SECTION DE FONCTIONNEMENT			
	Dépenses d'investissement - Total	147 490.00	9 200 000.00	9 347 490.00

+

D 001 RESULTAT REPORTE OU ANTICIPE	
---	--

=

TOTAL DES DEPENSES D'INVESTISSEMENT CUMULEES	9 347 490.00
---	--------------



II - PRESENTATION GENERALE DU BUDGET**II****BALANCE GENERALE DU BUDGET****B2****2 - RECETTES (du présent budget + Restes à réaliser)**

	FONCTIONNEMENT	Opérations Réelles	Opérations d'ordre	TOTAL
70	PRODUITS DE SERVICES, DU DOMAINE & VENTES DIVERSES	175 000.00		175 000.00
71	<i>PRODUCTION STOCKEE (OU DESTOCKAGE)</i>		9 200 000.00	9 200 000.00
77	PRODUITS EXCEPTIONNELS	200 000.00		200 000.00
023	<i>VIREMENT A LA SECTION D'INVESTISSEMENT</i>			
Recettes de fonctionnement - Total		375 000.00	9 200 000.00	9 575 000.00

+

R 002 RESULTAT REPORTE OU ANTICIPE

=

TOTAL DES RECETTES DE FONCTIONNEMENT CUMULEES

9 575 000.00

	INVESTISSEMENT	Opérations Réelles	Opérations d'ordre	TOTAL
13	SUBVENTIONS D'INVESTISSEMENT			
16	EMPRUNTS ET DETTES ASSIMILEES			
33	<i>EN-COURS DE PRODUCTION DE BIENS</i>		8 800 000.00	8 800 000.00
35	<i>STOCKS DE PRODUITS</i>		200 000.00	200 000.00
021	<i>VIREMENT DE LA SECTION DE FONCTIONNEMENT</i>		347 490.00	347 490.00
Recettes d'investissement - Total			9 347 490.00	9 347 490.00

+

R 001 RESULTAT REPORTE OU ANTICIPE


+

AFFECTATION AU COMPTE 1068

=

TOTAL DES RECETTES D'INVESTISSEMENT CUMULEES


9 347 490.00



SECTION DE FONCTIONNEMENT

III - VOTE DU BUDGET	III
SECTION DE FONCTIONNEMENT - DETAIL DES DEPENSES	A1

Chap./Art.	Libellé	Budget précédent	Propositions nouvelles	VOTE
011	CHARGES A CARACTERE GENERAL	875 238.00	227 510.00	227 510.00
- 60 -	ACHATS ET VARIATIONS DES STOCKS	875 238.00	227 510.00	227 510.00
6015	ACHATS STOCKES - MATIERES PREMIERES TERRAINS A AMENAGER	9 208.00	3 500.00	3 500.00
6045	ACHATS D'ETUDES, PRESTATIONS DE SERVICES ACHATS D'ETUDES, PRESTATIONS DE SERVICES /TERRAIN	27 010.00	15 210.00	15 210.00
605	ACHATS DE MATERIEL, EQUIPEMENTS ET TRAVAUX	809 500.00	142 200.00	142 200.00
608	FRAIS ACCESS. SUR TERRAINS EN COURS D'AMENAG.	229 520.00	66 600.00	66 600.00
70	PRODUITS DE SERVICES, DU DOMAINE & VENTES DIVERSES			
- 70 -	PRODUITS DES SERVICES DU DOMAINE VENTES DIVERSES			
7015	VENTES DE PRODUITS FINIS VENTES DE TERRAINS AMENAGES			
TOTAL DES DEPENSES DE GESTION DES SERVICES (a)=011+012+014+65+656		875 238.00	227 510.00	227 510.00
67	CHARGES EXCEPTIONNELLES	215 762.00		
- 67 -	CHARGES EXCEPTIONNELLES	215 762.00		
6748	SUBVENTIONS DE FONCTIONNEMENT EXCEPTIONNELLES AUTRES SUBVENTIONS EXCEPTIONNELLES	215 762.00		
TOTAL DES DEPENSES REELLES (r)=(a)+66+67+68+022		1 091 000.00	227 510.00	227 510.00




III - VOTE DU BUDGET	III
SECTION DE FONCTIONNEMENT - DETAIL DES DEPENSES	A1

Chap./Art	Libellé	Budget précédent	Propositions nouvelles	VOTE
023	VIREMENT A LA SECTION D'INVESTISSEMENT	284 238.00	347 490.00	347 490.00
023	VIREMENT A LA SECTION D'INVESTISSEMENT	284 238.00	347 490.00	347 490.00
042	OPERATIONS D'ORDRE DE TRANSFERT ENTRE SECTIONS	10 510 736.00	9 000 000.00	9 000 000.00
- 71 -	PRODUCTION STOCKEE (OU DESTOCKAGE)	10 510 736.00	9 000 000.00	9 000 000.00
7133	VARIATION DES STOCKS (ENCOURS DE PROD., PRODUITS) VARIATION DES ENCOURS DE PRODUCTION DE BIENS	9 419 736.00	8 800 000.00	8 800 000.00
71355	VARIATION DES STOCKS DE PRODUITS VARIATION DES STOCKS DE TERRAINS AMENAGES	1 091 000.00	200 000.00	200 000.00
TOTAL DES PRELEVEMENTS AU PROFIT DE LA SECTION D'INVESTISSEMENT		10 794 974.00	9 347 490.00	9 347 490.00
TOTAL DES DEPENSES D'ORDRE		10 794 974.00	9 347 490.00	9 347 490.00
TOTAL DES DEPENSES DE FONCTIONNEMENT DE L'EXERCICE (=total réelles + ordres)		11 885 974.00	9 575 000.00	9 575 000.00
RESTES A REALISER N-1				
D 002 RESULTAT REPORTE OU ANTICIPE				
TOTAL DES DEPENSES DE FONCTIONNEMENT CUMULEES (Total+RaR+Résultat)				9 575 000.00


Détail du calcul des ICNE au compte 66112

Montant des ICNE de l'exercice	
Montant des ICNE de l'exercice N-1	
= Différence ICNE N - ICNE N-1	



III - VOTE DU BUDGET	III
SECTION DE FONCTIONNEMENT - DETAIL DES RECETTES	A2

Chap./Art.	Libellé	Budget précédent	Propositions nouvelles	VOTE
70	PRODUITS DE SERVICES, DU DOMAINE & VENTES DIVERSES	1 091 000.00	175 000.00	175 000.00
- 70 -	PRODUITS DES SERVICES DU DOMAINE VENTES DIVERSES	1 091 000.00	175 000.00	175 000.00
7015	VENTES DE PRODUITS FINIS VENTES DE TERRAINS AMENAGES	1 091 000.00	175 000.00	175 000.00
TOTAL DES RECETTES DE GESTION DES SERVICES (a)=70+73+74+75+013		1 091 000.00	175 000.00	175 000.00
77	PRODUITS EXCEPTIONNELS	500 000.00	200 000.00	200 000.00
- 77 - 774	PRODUITS EXCEPTIONNELS SUBVENTIONS EXCEPTIONNELLES	500 000.00 500 000.00	200 000.00 200 000.00	200 000.00 200 000.00
TOTAL DES RECETTES REELLES (r)=(a)+76+77+78		1 591 000.00	375 000.00	375 000.00




III - VOTE DU BUDGET	III
SECTION DE FONCTIONNEMENT - DETAIL DES RECETTES	A2

Chap./Art.	Libellé	Budget précédent	Propositions nouvelles	VOTE
023	VIREMENT A LA SECTION D'INVESTISSEMENT			
023	VIREMENT A LA SECTION D'INVESTISSEMENT			
042	OPERATIONS D'ORDRE DE TRANSFERT ENTRE SECTIONS	10 294 974.00	9 200 000.00	9 200 000.00
- 71 -	PRODUCTION STOCKEE (OU DESTOCKAGE)	10 294 974.00	9 200 000.00	9 200 000.00
7133	VARIATION DES STOCKS (ENCOURS DE PROD., PRODUITS) VARIATION DES ENCOURS DE PRODUCTION DE BIENS	9 203 974.00	9 000 000.00	9 000 000.00
71355	VARIATION DES STOCKS DE PRODUITS VARIATION DES STOCKS DE TERRAINS AMENAGES	1 091 000.00	200 000.00	200 000.00
TOTAL DES RECETTES D'ORDRE		10 294 974.00	9 200 000.00	9 200 000.00
TOTAL DES RECETTES DE FONCTIONNEMENT DE L'EXERCICE (=total réelles + ordres)		11 885 974.00	9 575 000.00	9 575 000.00
RESTES A REALISER N-1				
R 002 RESULTAT REPORTE OU ANTICIPE				
TOTAL DES RECETTES DE FONCTIONNEMENT CUMULEES (Total+RaR+Résultat)				9 575 000.00

Détail du calcul des ICNE au compte 7622.


Montant des ICNE de l'exercice	
Montant des ICNE de l'exercice N-1	
= Différence ICNE N - ICNE N-1	



SECTION D'INVESTISSEMENT

III - VOTE DU BUDGET	III
SECTION D'INVESTISSEMENT - DETAIL DES DEPENSES	B1

Chap./Art.	Libellé	Budget précédent	Propositions nouvelles	VOTE
16	EMPRUNTS ET DETTES ASSIMILEES	500 000.00	147 490.00	147 490.00
- 16 -	EMPRUNTS ET DETTES ASSIMILEES	500 000.00	147 490.00	147 490.00
	AUTRES EMPRUNTS ET DETTES ASSIMILEES			
168751	AUTRES DETTES GFP DE RATTACHEMENT	500 000.00	147 490.00	147 490.00
TOTAL DES DEPENSES FINANCIERES		500 000.00	147 490.00	147 490.00
TOTAL DES DEPENSES D'OPERATIONS POUR COMPTE DE TIERS				
TOTAL DES DEPENSES REELLES		500 000.00	147 490.00	147 490.00



III - VOTE DU BUDGET	III
SECTION D'INVESTISSEMENT - DETAIL DES DEPENSES	B1

Chap./Art.	Libellé	Budget précédent	Propositions nouvelles	VOTE
021	VIREMENT DE LA SECTION DE FONCTIONNEMENT			
021	VIREMENT A LA SECTION FONCTIONNEMENT			
040	OPERATIONS D'ORDRE DE TRANSFERT ENTRE SECTIONS	10 294 974.00	9 200 000.00	9 200 000.00
<i>Reprises sur autofinancement antérieur</i>				

Charges transférées		10 294 974.00	9 200 000.00	9 200 000.00
- 33 -	EN-COURS DE PRODUCTION DE BIENS	9 203 974.00	9 000 000.00	9 000 000.00
	TRAVAUX EN COURS			
3351	TERRAINS	3 065 088.00		
3354	ETUDES ET PRESTATIONS DE SERVICES	374 341.00		
3355	TRAVAUX	5 527 442.00	9 000 000.00	9 000 000.00
	FRAIS ANNEXES			
33581	FRAIS ACCESSOIRES	237 103.00		
- 35 -	STOCKS DE PRODUITS	1 091 000.00	200 000.00	200 000.00
	PRODUITS FINIS			
3555	TERRAINS AMENAGES	1 091 000.00	200 000.00	200 000.00
TOTAL DES DEPENSES D'ORDRE		10 294 974.00	9 200 000.00	9 200 000.00


TOTAL DES DEPENSES D'INVESTISSEMENT DE L'EXERCICE (=total réelles + ordres)	10 794 974.00	9 347 490.00	9 347 490.00
--	----------------------	---------------------	---------------------

RESTES A REALISER N-1		
D 001 RESULTAT REPORTE OU ANTICIPE		
TOTAL DES DEPENSES D'INVESTISSEMENT CUMULEES (Total+RaR+Résultat)		9 347 490.00




III - VOTE DU BUDGET	III
SECTION D'INVESTISSEMENT - DETAIL DES RECETTES	B2

Chap./Art.	Libellé	Budget précédent	Propositions nouvelles	VOTE
13	SUBVENTIONS D'INVESTISSEMENT			
- 13 - 13251	SUBVENTIONS D'INVESTISSEMENT SUBVENTIONS D'EQUIPEMENT NON TRANSFERABLES GFP DE RATTACHEMENT			
16	EMPRUNTS ET DETTES ASSIMILEES			
- 16 - 168751	EMPRUNTS ET DETTES ASSIMILEES AUTRES EMPRUNTS ET DETTES ASSIMILEES AUTRES DETTES GFP DE RATTACHEMENT			
TOTAL DES RECETTES D'EQUIPEMENT				
TOTAL DES RECETTES FINANCIERES				
TOTAL DES RECETTES D'OPERATIONS POUR COMPTE DE TIERS				
TOTAL DES RECETTES REELLES				



III - VOTE DU BUDGET	III
SECTION D'INVESTISSEMENT - DETAIL DES RECETTES	B2


Chap./Art	Libellé	Budget précédent	Propositions nouvelles	VOTE
021	VIREMENT DE LA SECTION DE FONCTIONNEMENT	284 238.00	347 490.00	347 490.00
021	VIREMENT A LA SECTION FONCTIONNEMENT	284 238.00	347 490.00	347 490.00
040	OPERATIONS D'ORDRE DE TRANSFERT ENTRE SECTIONS	10 510 736.00	9 000 000.00	9 000 000.00
- 33 -	EN-COURS DE PRODUCTION DE BIENS	9 419 736.00	8 800 000.00	8 800 000.00
3351	TRAVAUX EN COURS			
3354	TERRAINS	3 055 880.00		
3355	ETUDES ET PRESTATIONS DE SERVICES	347 331.00		
3355	TRAVAUX	6 008 942.00	8 800 000.00	8 800 000.00
33581	FRAIS ANNEXES			
33581	FRAIS ACCESSOIRES	7 583.00		
- 35 -	STOCKS DE PRODUITS	1 091 000.00	200 000.00	200 000.00
3555	PRODUITS FINIS			
3555	TERRAINS AMENAGES	1 091 000.00	200 000.00	200 000.00
TOTAL DES PRELEVEMENTS PROVENANT DE LA SECTION DE FONCTIONNEMENT		10 794 974.00	9 347 490.00	9 347 490.00
TOTAL DES RECETTES D'ORDRE		10 794 974.00	9 347 490.00	9 347 490.00
TOTAL DES RECETTES D'INVESTISSEMENT DE L'EXERCICE (=total réelles + ordres)		10 794 974.00	9 347 490.00	9 347 490.00
RÉSTES A REALISER N-1				
R 001 RESULTAT REPORTE OU ANTICIPE				
TOTAL DES RECETTES D'INVESTISSEMENT CUMULEES (Total+RaR+Résultat)				9 347 490.00



IV - ANNEXES	IV
PRESENTATION CROISEE PAR FONCTION - VUE D'ENSEMBLE	A1

INVESTISSEMENT


No	Libellé	TOTAL	Non ventilables 01	9 ACTION ECONOMIQUE
DEPENSES				
	Dépenses réelles	147 490.00		147 490.00
	Equipements municipaux			
	Equip. non municipaux	147 490.00		147 490.00
	Opérations financières			
	Dépenses d'ordre	9 200 000.00		9 200 000.00
	Total dépenses de l'exercice	9 347 490.00		9 347 490.00
	RAR N-1 et reports			
	Total cumulé dépenses	9 347 490.00		9 347 490.00
RECETTES				
	Total recettes de l'exercice	9 347 490.00		9 347 490.00
	RAR N-1 et reports			
	Total cumulé recettes	9 347 490.00		9 347 490.00



IV - ANNEXES	IV
PRESENTATION CROISEE PAR FONCTION - VUE D'ENSEMBLE	A1

FONCTIONNEMENT


No	Libellé	TOTAL	Non vérifiables 01	9 ACTION ECONOMIQUE
DEPENSES				
	Total dépenses de l'exercice	9 575 000.00		9 575 000.00
	RAR N-1 et reports			
	Total cumulé dépenses	9 575 000.00		9 575 000.00
RECETTES				
	Total recettes de l'exercice	9 575 000.00		9 575 000.00
	RAR N-1 et reports			
	Total cumulé recettes	9 575 000.00		9 575 000.00



IV - ANNEXES	IV
PRESENTATION CROISEE PAR FONCTION - VUE D'ENSEMBLE	A1

INVESTISSEMENT


No	Libellé	TOTAL	Non ventilables 01	9 ACTION ECONOMIQUE
Total dépenses		9 347 490.00		9 347 490.00
Dépenses réelles		147 490.00		147 490.00
16	EMPRUNTS ET DETTES ASSIMILEES	147 490.00		147 490.00
Opérations d'équipement				
Opérations pour compte de tiers				
Dépenses d'ordre		9 200 000.00		9 200 000.00
021 040	VIREMENT DE LA SECTION DE FONCTIONNEMENT OPERATIONS D'ORDRE DE TRANSFERT ENTRE SE	9 200 000.00		9 200 000.00
Total recettes		9 347 490.00		9 347 490.00
Recettes réelles				
13 16	SUBVENTIONS D'INVESTISSEMENT EMPRUNTS ET DETTES ASSIMILEES			
Opérations pour compte de tiers				
Recettes d'ordre		9 347 490.00		9 347 490.00
021 040	VIREMENT DE LA SECTION DE FONCTIONNEMENT OPERATIONS D'ORDRE DE TRANSFERT ENTRE SE	347 490.00 9 000 000.00		347 490.00 9 000 000.00



IV - ANNEXES	IV
PRESENTATION CROISEE PAR FONCTION - VUE D'ENSEMBLE	A1

FONCTIONNEMENT


No	Libellé	TOTAL	Non ventilables 01	9 ACTION ECONOMIQUE
Total dépenses		9 575 000.00		9 575 000.00
Dépenses réelles		227 510.00		227 510.00
011 67 70	CHARGES A CARACTERE GENERAL CHARGES EXCEPTIONNELLES PRODUITS DE SERVICES, DU DOMAINE & VENTE	227 510.00		227 510.00
Dépenses d'ordre		9 347 490.00		9 347 490.00
023 042	VIREMENT A LA SECTION D'INVESTISSEMENT OPERATIONS D'ORDRE DE TRANSFERT ENTRE SE	347 490.00 9 000 000.00		347 490.00 9 000 000.00
Total recettes		9 575 000.00		9 575 000.00
Recettes réelles		375 000.00		375 000.00
70 77	PRODUITS DE SERVICES, DU DOMAINE & VENTE PRODUITS EXCEPTIONNELS	175 000.00 200 000.00		175 000.00 200 000.00
Recettes d'ordre		9 200 000.00		9 200 000.00
023 042	VIREMENT A LA SECTION D'INVESTISSEMENT OPERATIONS D'ORDRE DE TRANSFERT ENTRE SE	9 200 000.00		9 200 000.00



IV - ANNEXES	IV
PRESENTATION CROISEE PAR FONCTION - VUE D'ENSEMBLE	A1

FONCTIONNEMENT


No	Libellé	TOTAL	Non ventilables 01	9 ACTION ECONOMIQUE
DEPENSES				
	Total dépenses de l'exercice	9 575 000.00		9 575 000.00
	RAR N-1 et reports			
	Total cumulé dépenses	9 575 000.00		9 575 000.00
RECETTES				
	Total recettes de l'exercice	9 575 000.00		9 575 000.00
	RAR N-1 et reports			
	Total cumulé recettes	9 575 000.00		9 575 000.00



IV - ANNEXES	IV
PRESENTATION CROISEE PAR FONCTION - VUE D'ENSEMBLE	A1

FONCTIONNEMENT


No	Libellé	TOTAL	Non ventilables 01	9 ACTION ECONOMIQUE
Total dépenses		9 575 000.00		9 575 000.00
Dépenses réelles		227 510.00		227 510.00
011 67 70	CHARGES A CARACTERE GENERAL CHARGES EXCEPTIONNELLES PRODUITS DE SERVICES, DU DOMAINE & VENTE	227 510.00		227 510.00
Dépenses d'ordre		9 347 490.00		9 347 490.00
023 042	VIREMENT A LA SECTION D'INVESTISSEMENT OPERATIONS D'ORDRE DE TRANSFERT ENTRE SE	347 490.00 9 000 000.00		347 490.00 9 000 000.00
Total recettes		9 575 000.00		9 575 000.00
Recettes réelles		375 000.00		375 000.00
70 77	PRODUITS DE SERVICES, DU DOMAINE & VENTE PRODUITS EXCEPTIONNELS	175 000.00 200 000.00		175 000.00 200 000.00
Recettes d'ordre		9 200 000.00		9 200 000.00
023 042	VIREMENT A LA SECTION D'INVESTISSEMENT OPERATIONS D'ORDRE DE TRANSFERT ENTRE SE	9 200 000.00		9 200 000.00



IV - ANNEXES	IV
PRESENTATION CROISEE PAR FONCTION - VUE D'ENSEMBLE	A1

INVESTISSEMENT


No	Libellé	TOTAL	Non ventilables 01	9 ACTION ECONOMIQUE
DEPENSES				
	Dépenses réelles	147 490.00		147 490.00
	Equipements municipaux			
	Equip. non municipaux	147 490.00		147 490.00
	Dépenses d'ordre	9 200 000.00		9 200 000.00
	Total dépenses de l'exercice	9 347 490.00		9 347 490.00
	RAR N-1 et reports			
	Total cumulé dépenses	9 347 490.00		9 347 490.00
RECETTES				
	Total recettes de l'exercice	9 347 490.00		9 347 490.00
	RAR N-1 et reports			
	Total cumulé recettes	9 347 490.00		9 347 490.00



IV - ANNEXES	IV
PRESENTATION CROISEE PAR FONCTION - VUE D'ENSEMBLE	A1

INVESTISSEMENT

No	Libellé	TOTAL	Non ventilables 01	9 ACTION ECONOMIQUE
Total dépenses		9 347 490.00		9 347 490.00
Dépenses réelles		147 490.00		147 490.00
16	EMPRUNTS ET DETTES ASSIMILEES	147 490.00		147 490.00
Opérations d'équipement				
Opérations pour compte de tiers				
Dépenses d'ordre		9 200 000.00		9 200 000.00
021 040	VIREMENT DE LA SECTION DE FONCTIONNEMENT OPERATIONS D'ORDRE DE TRANSFERT ENTRE SE	9 200 000.00		9 200 000.00
Total recettes		9 347 490.00		9 347 490.00
Recettes réelles				
13 16	SUBVENTIONS D'INVESTISSEMENT EMPRUNTS ET DETTES ASSIMILEES			
Opérations pour compte de tiers				
Recettes d'ordre		9 347 490.00		9 347 490.00
021 040	VIREMENT DE LA SECTION DE FONCTIONNEMENT OPERATIONS D'ORDRE DE TRANSFERT ENTRE SE	347 490.00 9 000 000.00		347 490.00 9 000 000.00




IV - ANNEXES		IV
ELEMENTS DU BILAN - ETAT DE LA DETTE - AUTRES DETTES		A1.6

A1.6 - AUTRES DETTES

(Issues des engagements juridiques pris autres que ceux destinés à financer la prise en charge d'un emprunt)

LIBELLES	MONTANT INITIAL DE LA DETTE	DEPENSES DE L'EXERCICE	DETTE RESTANTE
AVANCE REMBOURSABLE DU BUDGET GENERAL	3 258 950,00	147 490,00	3 111 460,00

Envoyé en préfecture le 29/02/2016
 Reçu en préfecture le 29/02/2016
 Affiché le 01 MAR 2016
 ID : 081-248100737-20160212-1_13_2016-DE




IV - ANNEXES	IV
ELEMENTS DU BILAN EQUILIBRE DES OPERATIONS FINANCIERES - DEPENSES	A6.1

DEPENSES A COUVRIR PAR DES RESSOURCES PROPRES

Art	Libellé	Propositions nouvelles	VOTE
DEPENSES TOTALES A COUVRIR PAR DES RESSOURCES PROPRES = A +		147 490.00	147 490.00
16	Emprunts et dettes assimilées (A)	147 490.00	147 490.00
1631	Emprunts obligataires		
1641	Emprunts en euros		
1643	Emprunts en devises		
16441	Opérations afférentes à l'emprunt		
1671	Avances consolidées du Trésor		
1672	Emprunts sur comptes spéciaux du Trésor		
1678	Autres emprunts et dettes		
1681	Autres emprunts		
1682	Bons à moyen terme négociables		
1687	Autres dettes	147 490.00	147 490.00
	Autres dépenses à déduire des ressources propres (B)		
10	Reprise de dotations, fonds divers et réserves		
10	Reversement de dotations, fonds divers et réserves		
139	Subvention d'investissement transférée au compte de résultat		
020	Dépenses imprévues		

	Op. de l'exercice I	Restes à réaliser en dépenses de l'exercice précédent	Solde d'exécution D001	TOTAL II
Dépenses à couvrir par des ressources propres	147 490.00			147 490.00




IV - ANNEXES	IV
ELEMENTS DU BILAN EQUILIBRE DES OPERATIONS FINANCIERES - RECETTES	A6.2

RESSOURCES PROPRES


Art	Libellé	Propositions nouvelles	VOTE
RECETTES (RESSOURCES PROPRES) = a + b		347 490.00	347 490.00
10222	FCTVA		
10223	TLE		
10224	Versements pour dépassement PLD		
10225	Participation pour dépassement de COS		
10226	Taxe d'aménagement		
10228	Autres fonds		
	Ressources propres extemes de l'année (a)		
138	Autres subvent ⁿ invest. non transf.		
26	Participations et créances rattachées à des participations		
27	Autres immobilisations financières		
	Ressources propres intemes de l'année (b)	347 490.00	347 490.00
15	Provisions pour risques et charges		
169	Primes de remboursement des obligations		
26	Participations et créances rattachées à des participations		
27	Autres immobilisations financières		
28	Amortissement des immobilisations		
29	Provisions pour dépréciation des immobilisations		
39	Provisions pour dépréciation des stocks et encours		
481	Charges à répartir sur plusieurs exercices		
49	Provisions pour dépréciation des comptes de tiers		
59	Provisions pour dépréciation des comptes financiers		
024	Produits des cessions d'immobilisations		
021	Virement de la section de fonctionnement	347 490.00	347 490.00

	Opérations de l'exercice III	Restes à réaliser en recettes de l'exercice précédent	Solde d'exécution R001	Affectation R1068	TOTAL IV
Total ressources propres disponibles	347 490.00				347 490.00



IV - ANNEXES	IV
ELEMENTS DU BILAN EQUILIBRE DES OPERATIONS FINANCIERES - RECETTES	A6.2

	Montant
Dépenses à couvrir par des ressources propres	II 147 490.00
Ressources propres disponibles	IV 347 490.00
Soit (IV - II)	V 200 000.00



Envoyé en préfecture le 29/02/2016

Reçu en préfecture le 29/02/2016

Affiché le 01 MARS 2016 S L O

ID : 081-248100737-20160212-1_13_2016-DE

COMMUNAUTE D'AGGLOMERATION DE L'ALBIGEOIS

BUDGET ANNEXE ZAC INNOPROD

Budget primitif 2016

Nombre de membres présents 45

Nombre de suffrages exprimés 46

VOTES : Pour 46

Contre 0

Abstentions 0

Date de convocation : 12 février 2016

Présenté par le Président,

à ALBI, le 18 février 2016

Le Président


Délibéré par l'assemblée délibérante réunie en session ordinaire

à ALBI, le 18 février 2016

Certifié exécutoire par le Président, compte tenu de la transmission en Préfecture

le **29 FEV. 2016**
et de sa publication

Le Président,



Philippe BONNECARRÈRE

